

TRUEGRAM

PROFESSIONAL INSTAGRAM MANAGEMENT

• Rakibimin takipçilerini nasıl takip edebilirim?

Herkes merhabalar, rakibinizin takipçilerini takip etmek istiyorsanız bunu 2 şekilde yapabilirsiniz;

- 1-) Belirli bir takipçi sayısını kaydedip, kaydedilen takipçileri takip etmek.
- 2-) Sürekli yeni gelen takipçileri takip etmek...

• Neden 2 farklı sistem vardır?

2 farklı sistem olmasının sebebi bazı mizah&komedi/spor sayfalarının anlık takipçileri yakalamak isterler. Örneğin incicaps sayfası 10dakikada 50-60 takipçi kazanır. **IVR** tarzı bir hesap kasıyorsanız sürekli güncel takipçi yakalamanız gerekmektedir. Eğer normal bir profilseniz 2. Adım size kesinlikle yaramıyacaktır sebebi birazdan ☺

1- Rakibimin örnek 10.000 takipçisini nasıl takip edebilirim?

Rakibinizin analizini mutlaka çok iyi yapmanız gerekmektedir! Örneğin son paylaşımlarının beğeni ve yorum sayılarını kontrol edin, kazanmış olduğu son takipçilerin gerçek mi? Sahte mi? Gibi gibi bazı kontrollerini yapın.. Eğer bot basılmış hesapların takipçilerini takip ederseniz hiçbir şekilde yeni takipçi kazanamazsınız!

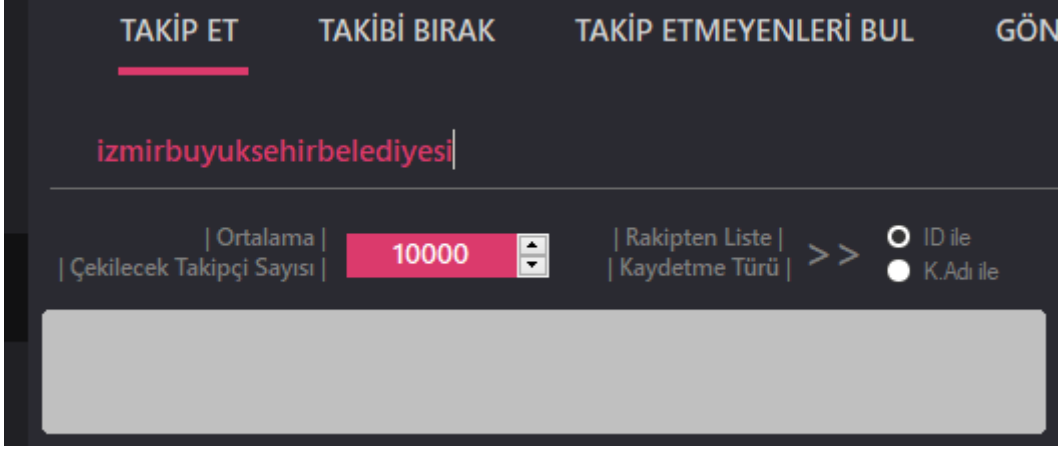
Örnek: Telefon aksesuar satış sayfaları, işe yeni başlamış butik sayfaları..

Bu ve buna benzer sayfalar ilk başlangıçta takipçilerinin yüksek gözükmeleri ve ürünlerini satın alacak kişilere güven vermek için 10-20bin takipçi satın alır. Eğer analizlediğiniz bir profilin bot olmadığından eminseniz artık Truegram işin içine girebilir. ☺

Örneğin rakibiniz; izmirbuyuksehirbelediyesi

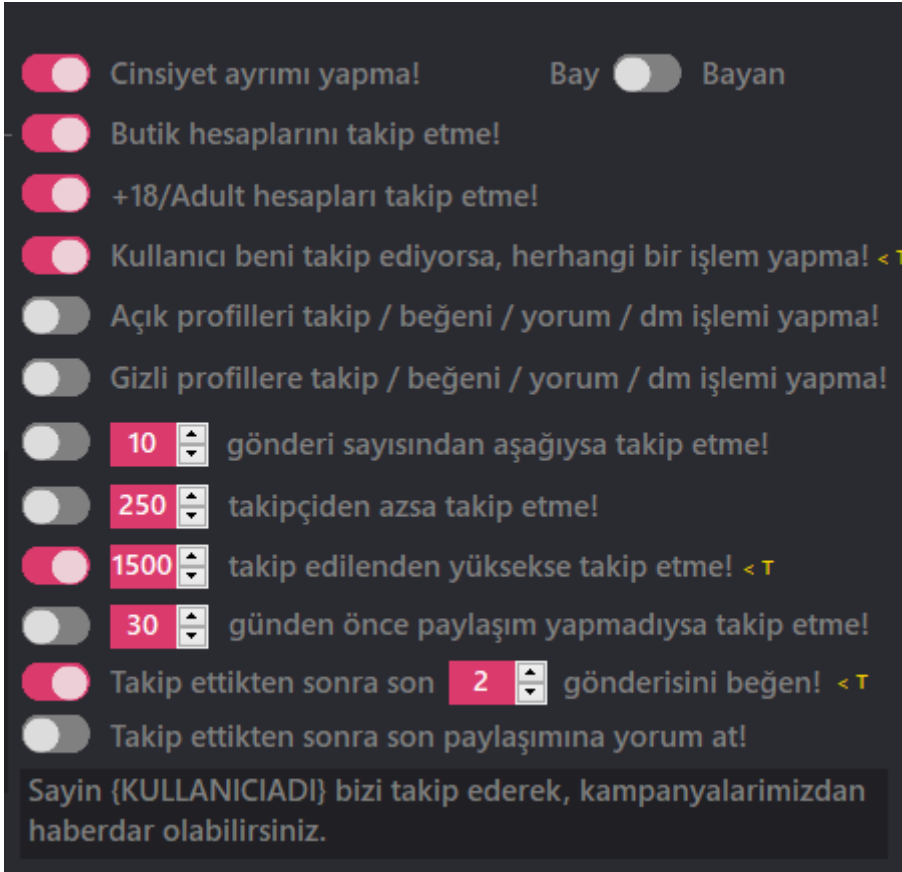
Takip | Yorum | Beğeni sekmesinden **Takip Et** bölüne geliyoruz.

Rakibinizin kullanıcı adı bölümüne **İzmirbüyükşehirbelediyesi** yazıp, **Ortalama Çekilecek Takipçi Sayısına 10.000** belirtip **Rakipten Liste Kaydetme Türünü ID ile** alacak şekilde bırakıyoruz.



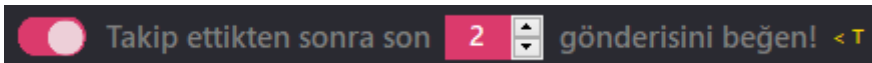
Eğer kendi sayfanızın belirli bir kriterleri varsa aç-kapa mantığıyla seçenekleri açıyoruz.

(NOT: Takip işlemini başlattıktan sonrada kapatıp/açabilirsiniz durdurmanıza gerek kalmaz!)



Burada verilen ana ayarlar bizim önerdiğimiz ayarlardır.

Örneğin 1500 takip edilenden yüksek takip etme açık olma sebebi bot hesapları takipten kaçmak içindir. Çünkü bot hesaplar sürekli herkesi takip ettiği için 5000-7000 kişiyi takip ederler. Normal bir profil 1500den fazla kişiyi takip etme ihtimali çok düşüktür.



Takip ettikten sonra son 2 gönderisini beğendirmek profiliniz için bir artıdır. Çünkü rakibinize hem takip isteği bildirimini hemde son 2 gönderiyi beğendirerek iyice dikkatini çekiyorsunuz. Takip ve beğeni toplamında rakibe **3 bildirim** gitmiş oluyor.. Böylelikle farkındalık yaratıyorsunuz. 😊

900 takipten sonra **24** saat takip isteği gönderme!

Günde takip etme limitimiz **instagramın bize sunduğu 1000 adettir**. Profilinizin herhangi bir sorunla karşılaşmaması için en ideal sayı **900e** ayarlanmıştır. İsterseniz bunu 950-980 gibi rakamlarada çıkarabilirsiniz. Unutmayın ki ne kadar çok arttırırsanız spam riskini yükseltirsiniz. 😊

• Her **50** takipten sonra hesabı 5 dakika dinlendir.
• Takip işlem aralığını **30** ile **40** saniyede yap!

Truegram'da yaptığınız her işlem Instagramın sizin bot olduğunuzu anlamaması için telefonda yapılmış gibi mobilAPI yollarını kullanır.. Hangi telefonla girdiğinizi görmek istiyorsanız giriş yaptıktan sonra Genel Ayarlar -> Program İşlem Logları -> Giriş Yapılan Telefon Modelinden görebilirsiniz. Extra olarak hesabınızın spama girmesini önlemek amaçlı 30-40 saniye aralığı ve 50 takipçiden sonra hesabı 5 dakika dinlendirmek hesabınızı koruyacaktır. Takip istekleri belirlenen iki sayı arasında istek gönderir örneğin 1. Takip istediğini 32. Saniyede 2. Takip isteğini 36. Saniyede gibi sürekli farklı saniye aralığında göndererek asla sizin program olduğunuzu tespit edememektedir.

Cinsiyet ayrımı yapma! Bay Bayan

Cinsiyet sistemi **%75** kadar doğru tespit etmektedir bunun sebebi instagramın bütün bilgileri sunup sadece cinsiyet bilgilerini dışarıya paylaşmamasıdır. Truegram üzerinde ki cinsiyet tespiti TDK'da paylaşılan erkek/kız isimlerinden analizlemektedir bu yüzden arada saptamalar olabilir.

Not: Unisex isimler cinsiyet dışı bırakılmıştır. (Ege,deniz vb.)

Genel ayarlamalarını yaptıktan sonra Ayarları Kaydedip Takip İşlemini Başlat demeniz yeterlidir.

Takip İşlemini Başlat!

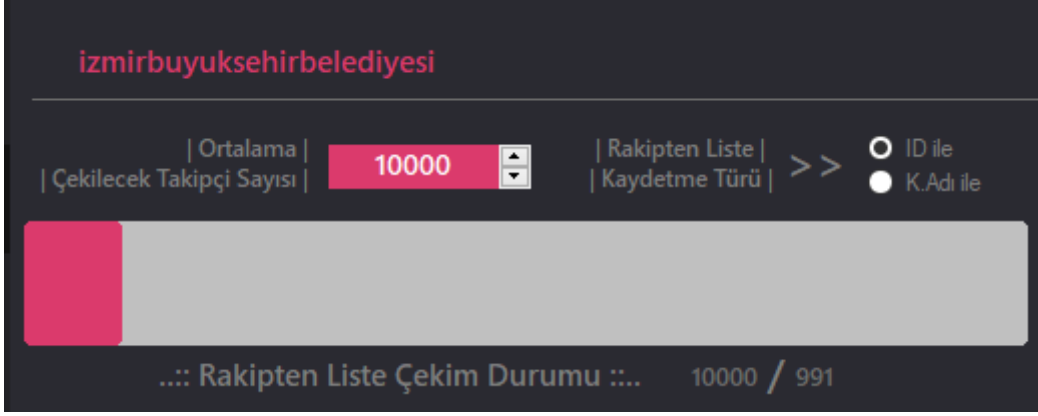
Not: Tekrar belirtiyorum kullanıcı adı yazdıktan sonra Takip İşlemini Başlat diyebilirsiniz extra ayarlamaları takip işlemi başlatıldıktan sonrada değiştirebilirsiniz!

Eğer ilk defa bir kullanıcıdan liste çekicekseniz böyle bir soru soracaktır.

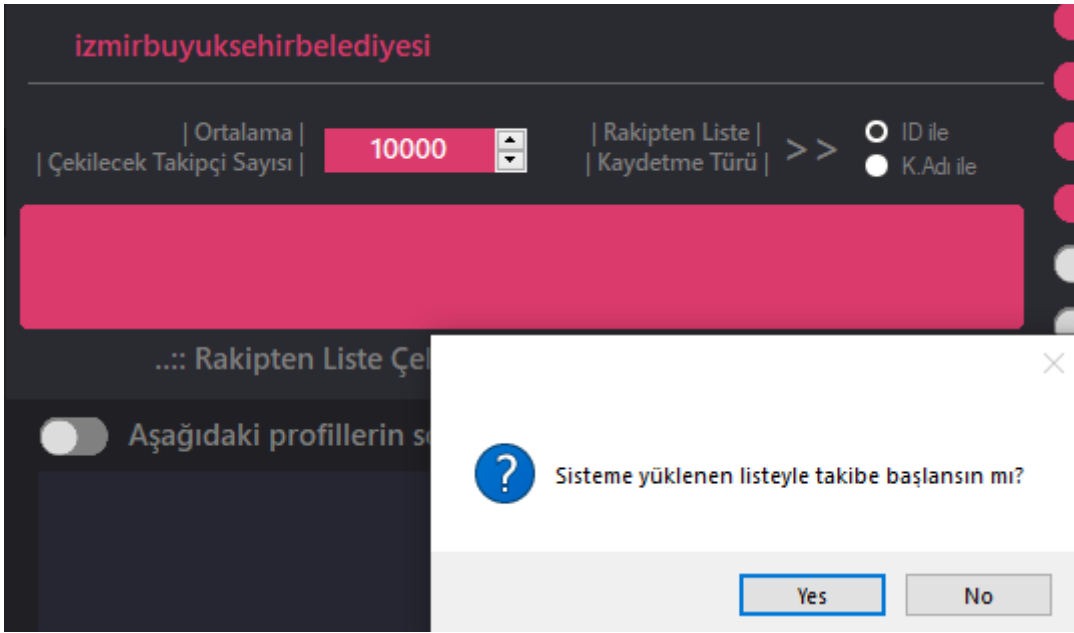
izmirbuyuksehirbelediyesi kullanıcısının takipçi listesi bulunamadı!
Otomatik olarak takipçi listesi çekilsin mi?

Yes No

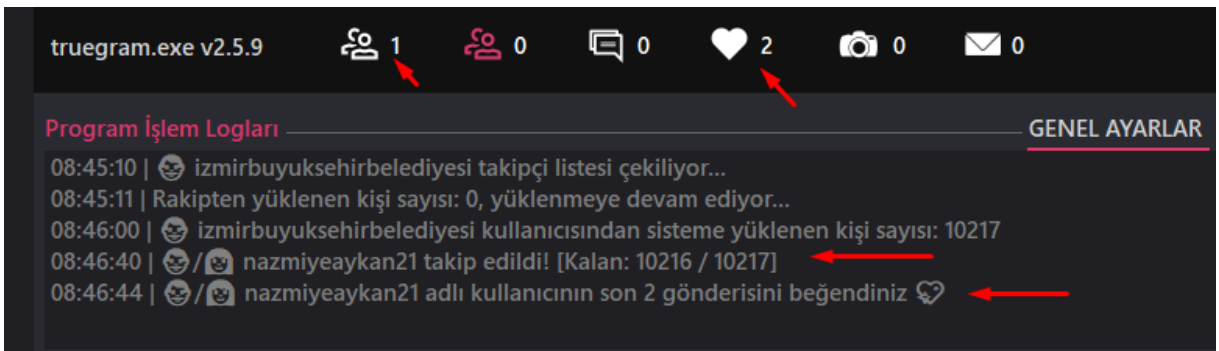
Otomatik olarak takipçi listesi çekmesine Evet diyoruz.



Evet dedikten sonra fark edeceksiniz Liste Çekim Durumu artışa geçecektir.



Liste çekim işlemi bittikten sonra yüklenen listeye takip işleminin başlatılmasını istiyorum.

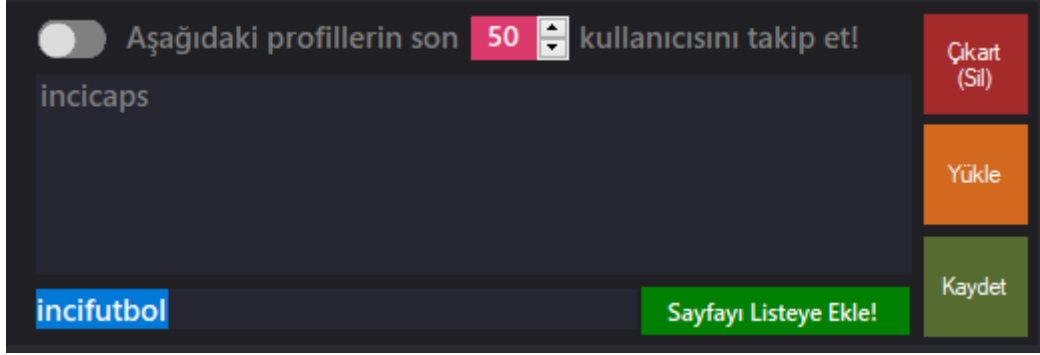


Genel Ayarlar -> Program İşlem Loglarına baktığımız zaman kimi takip ettiğini, kimi beğendiğini görebiliyoruz. Extra olarak üstteki parametrelerin artmasından da anlayabilirsiniz. 😊

2- Rakibimin yeni takipçilerini nasıl takip edebilirim?

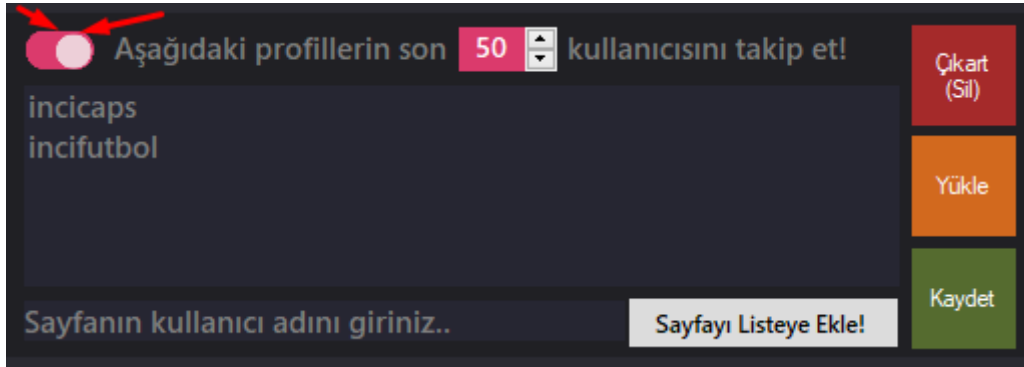
Bu işlemi başlattığınızda belirlediğiniz rakiplerin sürekli yeni takipçi kazanıp/kazanmadığını kontrol eder eğer yeni takipçi kazanmadığı zaman program extra eski takipçilerini takip etmez! O yüzden bu bölümü IVR tarzı hesaplar için tavsiye edilmektedir.

Örneğin incicaps ve incifutbol adında ki sayfaların sürekli son 50 takipçisini takip etmek istiyoruz.



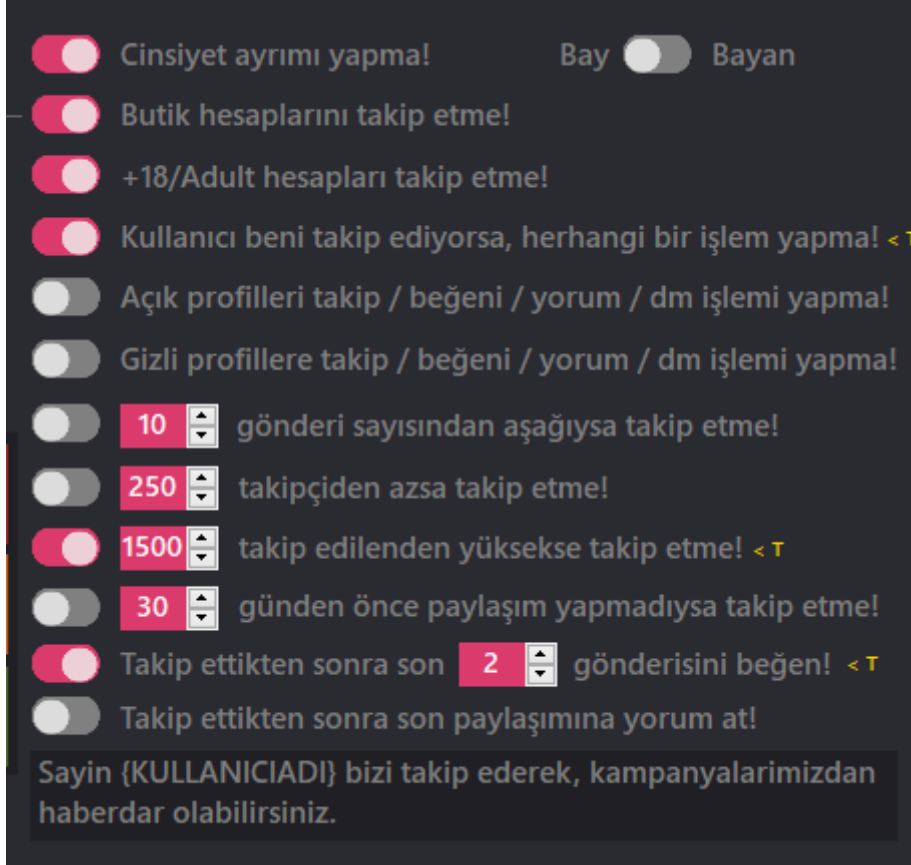
The screenshot shows a dark-themed interface for tracking profiles. At the top, there is a toggle switch that is currently off, followed by the text "Aşağıdaki profillerin son 50 kullanıcılarını takip et!". Below this, there is a list of profiles: "incicaps" and "incifutbol". The "incifutbol" profile is highlighted in blue. To the right of the list, there are three buttons: "Çıkart (Sil)" (red), "Yükle" (orange), and "Kaydet" (green). At the bottom, there is a green button labeled "Sayfayı Listeye Ekle!".

Belirlemiş olduğum sayfaların adını yazıp Sayfayı Listeye Ekle! Diyorum.

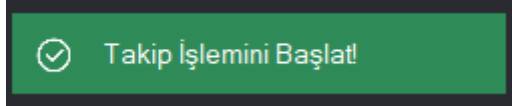


The screenshot shows the same interface as above, but with the toggle switch turned on (indicated by a red arrow). The list of profiles now includes "incicaps" and "incifutbol". The "incifutbol" profile is highlighted in blue. The "Sayfayı Listeye Ekle!" button is now highlighted in white, indicating it is active. The text "Sayfanın kullanıcı adını giriniz.." is visible at the bottom left.

İstediğim sayfaları yazdıktan sonra resimde belirtilen seçeneği aktif ediyorum. Rakibimin belirli kriterlerde ki takipçilerini takip etmek istiyorsam aşağıdaki ayarlamaları yapıyorum.



Ayarlamaları yaptıktan sonra **Takip İşlemini Başlat** diyorum ve belirlediğim 2 sayfa yeni takipçi kazandığı an **otomatik** olarak bende takip etmeye başlamış oluyorum. 😊



Bazı bilinmesi gereken bilgiler!

- Takip işlemlerini yapabilmesi için mutlaka bilgisayarınızın açık olması gerekmektedir!
- Günlük takip sınırlamasına geldiğinizde otomatik olarak durup, 24 saat sonra tekrar işleme başlayacaktır!
- 900 takip bittikten sonra bilgisayarı kapatıp, tekrar açtığınızda kaldığı yerden devam etmektedir, tekrar liste çekmenize gerek yoktur!
(Örneğin 10.000 liste çektiniz 900 kişi takip etti ertesi gün tekrar kullanıcı ismini yazıp takibi başlat dediğinizde 9100. Kullanıcıdan takip etmeye başlar!)
- Eğer takipten sonra son X gönderisini beğen açıksa bazen beğeni spamına düşebilirsiniz. Eğer beğeni spamına düşmek istemiyorsanız bu butonu kapatabilirsiniz.
- Cinsiyet ayrımı tespiti %75 kadar doğru yapmaktadır.

